


# eMedicine - Ophtalmologie pour PocketPC

Auteurs: Dr. Cristina Hubert et Claude Hubert



## Introduction

« eMedicine on the Go » – Ophtalmologie pour PocketPC est un volume complet d'articles passés en revue disponibles en téléchargement de l'Édition Institutionnelle de la base de connaissances cliniques d'eMedicine. C'est une des références ophtalmiques les plus populaires pour usage par internes, étudiants, médecins, infirmières et autres professionnels de la santé.

## Présentation

Ce texte consiste en 357 articles originaux spécifiques aux maladies sur une grande panoplie de sujets en ophtalmologie, écrits et édités par 360 médecins participants, chaque article ayant 4 niveaux de revue et un format complet et cohérent.

Chaque sujet est indexé alphabétiquement (Fig. 2) ou par section anatomique et spécialité (Fig. 3). D'autres titres comprennent troubles endocrines, dermatologiques, génétiques, infectieux, cardiovasculaires, métaboliques, neurologiques, ainsi que tests spéciaux et ophtalmologie pour le médecin généraliste.

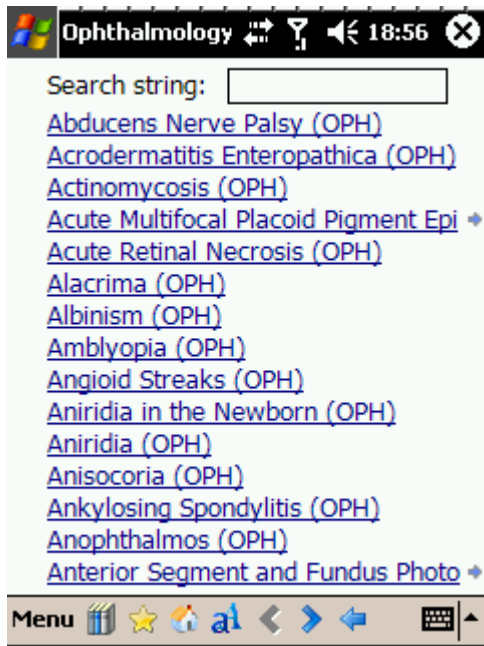


Fig. 2 – Alphabetic index

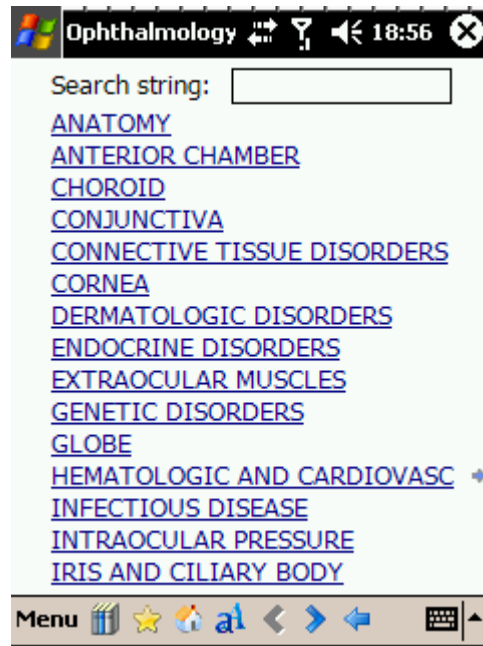


Fig. 3 – Subspecialty index

Chaque article a un index : synonymes, mots clés, termes apparentés, introduction, clinique, différentiels, préparations, traitement, médicaments, suite, miscellanées, informations sur l'auteur (Fig. 4).

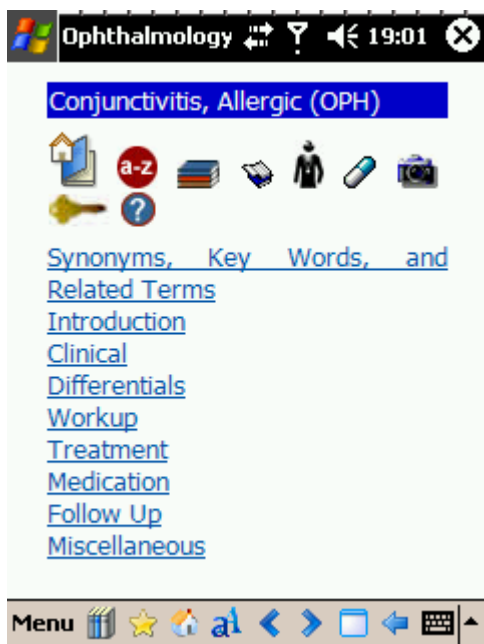


Fig. 4 – Section outline

La section sur le traitement a des médicaments à jour, revues par PharmD et organisés par class. Chaque médicament est présenté dans un tableau séparé contenant la description, le dosage adulte et pédiatrique, contre-indications, interactions et précautions (Fig. 5)

Drug Name	Emedastine difumate (Emadine)
Description	Relatively selective H-receptor antagonist for topical administration. The 0.05% ophthalmic solution contains 0.884 mg/mL of emedastine difumate.
Adult Dose	1 gtt in affected eye(s) qid

Fig. 5 – Drug table

A la fin de chaque article, il peut y avoir des illustrations en couleur et des images fournissant une référence aux troubles (Fig. 6).

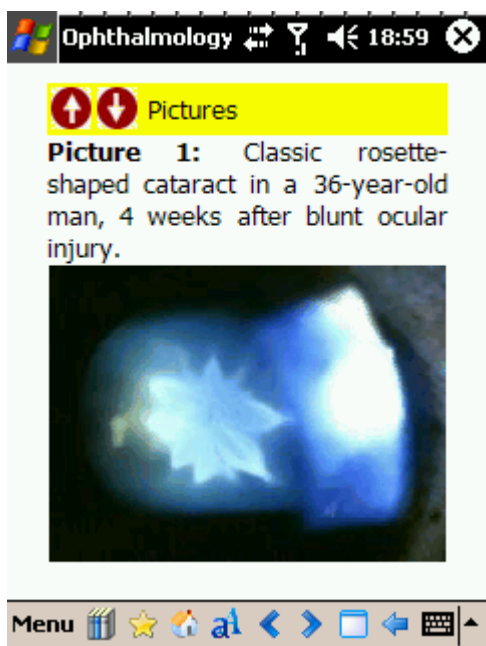


Fig. 6 – Picture

### Qualité d'Information

Ce texte est complet, facile à lire, à jour, assurant que l'information présentée ait été passée en revue et est d'actualité et en accord avec les dernières recherches. Il est très utile, particulièrement dans un milieu clinique quant on a à faire à des cas rares ou difficiles, quant il peut fournir des détails rapides et justes sur la maladie, les préparations, le traitement, et le suivi, le tout en quelques secondes.

L'autre bonne chose c'est qu'il est très portable, ce qui permet aux étudiants et aux internes qui étudient pour un examen d'avoir toute l'information et les données ensemble en permanence, leur permettant de lire des sujets d'ophtalmologie n'importe où et n'importe quand.

## Facilité d'utilisation

Ophthalmologie d'eMedicine peut être recherchée alphabétiquement par sujets, par chapitres de spécialité, par auteurs, par médicaments, par mots clés et par photos. (Fig. 2, 3).

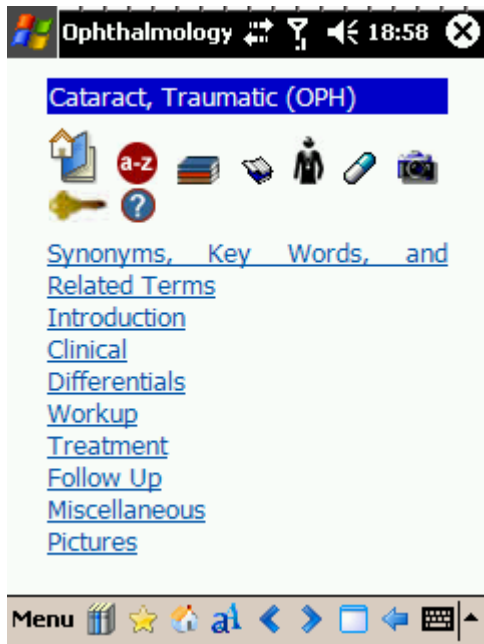


Fig. 7 – Section outline

Chaque article démarre avec des liens à ses sections principales pour une navigation facile (Fig. 7). L'utilisateur peut naviguer directement à la partie intéressante en utilisant ces liens ou revenir au début ou à la fin d'un article, fournissant des réponses rapides et concis à toutes questions cliniques (Fig. 8).

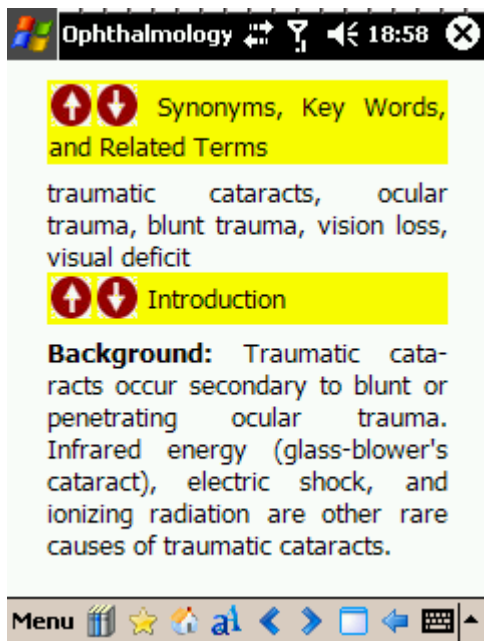


Fig. 7 – Section navigation & content

## Problèmes

Bien que bien écrit et à jour, l'utilisateur peut se sentir submergé par la quantité d'informations, surtout au début s'ils ont seulement besoin d'un rappel dans un environnement clinique. Chose qui est vite surmontée lorsque l'utilisateur s'habitue aux index et au contenu recherchable.

Aussi, les petits films qui sont disponibles sur la version en ligne sur Internet sur certains sujets ne sont pas maintenus sur la version PocketPC, même si la majorité des PocketPCs peuvent lire les fichiers associés. On espère que cette petite défaillance sera corrigée dans une version future.

### **Conclusion**

Avec presque 400 articles passés en revue, eMedicine a créé une grande source d'informations cliniques que vous pouvez emporter avec vous n'importe où n'importe quand. Les avantages par rapport à la version en ligne sont la portabilité, la possibilité de lancer des recherches, mettant des informations pertinentes à la portée du médecin, ce qui en fait une référence puissante dans cette spécialité.

### **Note générale**

Présentation : 9

Qualité des informations : 10

Facilité d'utilisation : 10